

OVERBLIK OVER MATERIALET

Informationspakker

Der er lavet **9 informations-”pakker”**, som kan lede ind på 9 forskellige sider på landing pagen på sbst.dk:

Alle målgrupper

1. Link til: overordnet landing page
2. Link til: overordnet landing page
3. Link til: underside med alle videoer
4. Link til: underside med alle slidepakker
5. Link til: underside med alle FAQ'er
6. Link til: underside med alle producerede webinarer

Målgruppe: Producenter

7. Link til: byggevareproducent-undersiden

Målgruppe: Rådgivere

8. Link til: byggerådgiver-undersiden

Målgruppe: Udførende aktører

9. Link til: udførende aktører-undersiden (entreprenører, håndværkere og installatører)

Materialetyper

Til hver type info-pakke hører:

- 1 kort beskrivende tekst (til brug i fx nyhedsbreve og på sociale medier)
- 1 grafik i Facebook-format (1350 x 1080 px)
- 1 grafik i LinkedIn-format (1200 x 628 px)
- 1 grafik i bannerformat (til brug i fx nyhedsbreve)
 - o Format 1 (1350 x 300 px)
 - o Format 2 (840 x 520 px)

Alle målgrupper

1. Tekst:

[Linker til overordnet landing page](#)

Arbejder du i den danske byggebranche, har du sikkert hørt om miljøvaredeklarationer eller EPD'er.

Men hvad er det nu lige EPD'er er? Hvad er formålet med dem? Og hvordan påvirker de dit arbejde som fx byggevareproducent, rådgiver, håndværker eller entreprenør?

Det finder du svar på i Social-og Boligstyrelsens nye informationsmaterialer. 8 videnspakker (med videoer, FAQ'er, slides og artikler) stiller skarpt på forskellige temaer omkring EPD'er.

Du finder alt det nye materiale på Social- og Boligstyrelsens hjemmeside [her](#):


1. Grafik: Linker til overordnet landing page



Grafik til Facebook
(1350 x 1080px)



Grafik til LinkedIn
(1200 x 628)



Grafik til nyhedsbrev 1
(1350 x 300px)



Grafik til nyhedsbrev v 2
(840 x 520)

2. Tekst:

Linker til overordnet landing page

Er du usikker på, hvad miljøvaredeklarationer (EPD'er) på byggevarer er - og hvilken betydning de har for dig og dit daglige arbejde?

Så er der hjælp at hente i @Social- og Boligstyrelsens informationsmaterialer, som nu ligger tilgængelige på sbst.dk.

Materialerne besvarer de hyppigst stillede spørgsmål om EPD'er på tværs af branchen og består af:

- Otte videnspakker (film, FAQ'er, artikler og slides), som stiller skarpt på forskellige temaer om og omkring EPD'er
- Tre webinarer, der forklarer, hvordan man forholder sig som hhv. byggevareproducent og rådgiver
- To case-videoer, hvor to byggevareproducenter deler ud af deres erfaringer med at udarbejde en EPD

Du finder det hele via undersiden 'Alt om EPD'er' på Social- og Boligstyrelsens hjemmeside lige [her](#).

2. Grafik: Linker til overordnet landing page



Grafik til Facebook
(1350 x 1080px)



Grafik til LinkedIn
(1200 x 628)



Grafik til nyhedsbre v 1
(1350 x 300px)



Grafik til nyhedsbre v 2
(840 x 520)

3. Tekst: Linker til underside [m. alle videoer](#)

Er du som byggevareproducent, byggerådgiver, entreprenør eller håndværker usikker på, hvad miljøvaredeklarationer – eller EPD'er – betyder for dig og dit daglige arbejde?

Så har Social- og Boligstyrelsen netop lanceret 12 korte videoer, som svarer på de hyppigst stillede spørgsmål – på tværs af den danske byggebranche - omkring EPD'er.

Du finder alle videoerne på Social- og Boligstyrelsens hjemmeside [her](#):

3. Grafik: Linker til underside m. alle videoer



Hvad er EPD'er?
Hvad kan de?
Hvad kræver de?
Og hvad betyder de for den danske byggebranche?

12 nye videoer svarer på branchens hyppigst stillede spørgsmål.

 Social- og Boligstyrelsen

The graphic features a man in a blue polo shirt and glasses holding a tablet with a play button icon. The text is arranged in a vertical list on the left, and a red circular callout is positioned in the lower right. The logo is in the bottom left corner.

Grafik til Facebook
(1350 x 1080px)



Hvad er EPD'er?
Hvad kan de?
Hvad kræver de?
Og hvad betyder de for den danske byggebranche?

12 nye videoer svarer på branchens hyppigst stillede spørgsmål.

 Social- og Boligstyrelsen

The graphic features a man in a blue polo shirt and glasses holding a tablet with a play button icon. The text is arranged in a vertical list on the left, and a red circular callout is positioned in the upper right. The logo is in the bottom right corner.

Grafik til LinkedIn
(1200 x 628)



Hvad er EPD'er?
Hvad kan de? Hvad kræver de?
Og hvad betyder de for den danske byggebranche?

12 nye videoer svarer på branchens hyppigst stillede spørgsmål.

 Social- og Boligstyrelsen

The graphic features a man in a blue polo shirt and glasses holding a tablet with a play button icon. The text is arranged in a vertical list on the left, and a red circular callout is positioned in the center. The logo is in the bottom right corner.

Grafik til nyhedsbrev 1
(1350 x 300px)



Hvad er EPD'er?
Hvad kan de?
Hvad kræver de?
Og hvad betyder de for den danske byggebranche?

12 nye videoer svarer på branchens hyppigst stillede spørgsmål.

 Social- og Boligstyrelsen

The graphic features a man in a blue polo shirt and glasses holding a tablet with a play button icon. The text is arranged in a vertical list on the left, and a red circular callout is positioned in the lower right. The logo is in the bottom left corner.


Grafik til nyhedsbrev 2
(840 x 520)

4. Tekst: Linker til underside m. alle slidepakker

Skal du undervise i - eller måske bare forklare kollegaer eller underleverandører omkring miljøvaredeklarationer (EPD'er)? Eller leder du efter en kort og præcis introduktion til de vigtigste spørgsmål og svar?

Så har Social- og Boligstyrelsen netop udgivet 8 slidedecks, som svarer på de hyppigst stillede spørgsmål – på tværs af den danske byggebranche - omkring EPD'er.

Alle slidedecks findes også i redigerbare udgaver (PowerPoint), hvorfra du frit kan sakse slides, modeller og formuleringer – og bruge i dit arbejde.

Du finder alle 8 slidedecks omkring EPD'er på Social- og Boligstyrelsens hjemmeside 

4. Grafik: Linker til underside m. alle slides



Grafik til Facebook
(1350 x 1080px)



Grafik til LinkedIn
(1200 x 628)



Grafik til nyhedsbrev 1
(1350 x 300px)



Grafik til nyhedsbrev 2
(840 x 520)


5. Tekst: Linker til underside m. [alle FAQ'er](#)

Er du i tvivl om, hvad miljøvaredeklarationer (EPD'er) betyder for dig og dit arbejde?

Så har Social- og Boligstyrelsen netop samlet og svaret på alle de hyppigst stillede spørgsmål omkring EPD'er.

Spørgsmålene er indsamlet blandt byggevareproducenter, byggerådgivere, entreprenører og håndværkere i den danske byggebranche.

De er opdelt i 8 FAQ'er, som behandler hvert sit tema - og hver sin målgruppe.

Du finder alle 8 FAQ'er omkring EPD'er på Social- og Boligstyrelsens hjemmeside 

5. Grafik: Linker til underside m. alle FAQ'er

Hvad er en EPD?

Hvordan? Hvornår?
Hvor? Og hvorfor?

Byggevareproducenter,
byggerådgivere, entreprenører
og håndværkere har spurgt.

Vi har svaret.

Find de
8 FAQ'er
her.

Social- og
Boligstyrelsen

Grafik til Facebook
(1350 x 1080px)

Hvad er en EPD?

Hvordan? Hvornår?
Hvor? Og hvorfor?

Byggevareproducenter,
byggerådgivere, entreprenører
og håndværkere har spurgt.

Vi har svaret.

Find de
8 FAQ'er
her.

Social- og
Boligstyrelsen

Grafik til LinkedIn
(1200 x 628)

Hvad er en EPD?

Hvordan? Hvornår? Hvor? Og hvorfor?

Byggevareproducenter, byggerådgivere,
entreprenører og håndværkere har spurgt.

Vi har svaret.

Find de
8 FAQ'er
her.

Social- og
Boligstyrelsen

Grafik til
nyhedsbrev 1
(1350 x 300px)

Hvad er en EPD?

Hvordan? Hvornår?
Hvor? Og hvorfor?

Byggevareproducenter,
byggerådgivere, entreprenører
og håndværkere har spurgt.

Vi har svaret.

Find de
8 FAQ'er
her.

Social- og
Boligstyrelsen

Grafik til
nyhedsbrev 2
(840 x 520)

6. Tekst: Linker til underside m. alle de producerede webinarer

NU er @Social- og Boligstyrelsens webinarserie om miljøvaredeklarationer (EPD'er) til byggevarer online!

Styrelsen afviklede i foråret 2023 tre webinarer, som bl.a. gav svar på spørgsmål som:

- Hvilken lovgivning er relevant at kende?
- Hvordan udarbejdes en EPD?
- Hvilke data fra en EPD bruges i en LCA på bygningsniveau?
- Hvordan tjekkes validiteten af en EPD?

Med over 300 tilmeldte var interessen stor, men gik du glip af et eller flere webinarer, er de nu tilgængelige på Social-og Boligstyrelsens hjemmeside lige [her](#).

Alle webinarer kan ses samlet, men du kan også dykke ned i et eller flere temaer.

Psst... På Styrelsen hjemmeside finder du også 8 videnspakker om EPD'er. Hver videnspakke adresserer et specifikt emne og indeholder en FAQ, en animationsfilm, en artikel og en slidepakke.

6. Grafik: Linker til underside m. alle FAQ'er



Grafik til Facebook
(1350 x 1080px)



Grafik til LinkedIn
(1200 x 628)



Grafik til nyhedsbrev 1
(1350 x 300px)



Grafik til nyhedsbrev 2
(840 x 520)

**Målgruppe:
Byggevare-
producenter**

7. Tekst: Linker til byggevareproducent-undersiden

Er du byggevareproducent, har du nok allerede hørt om miljøvaredeklarationer (EPD'er). Men hvad er det nu lige en EPD'er er? Hvad er formålet? Og hvordan påvirker EPD'er dig og din forretning?

Dét og meget mere, kan du finde svar på ved at orientere dig i Social-og Boligstyrelsens nye informationsmaterialer særligt målrettet byggevareproducenter.

Materialet besvarer de hyppigst stillede spørgsmål om EPD'er – i animationsvideoer, FAQ'er, artikler og slidedecks.

Du finder hele materialet på Social- og Boligstyrelsens hjemmeside [her](#):

7. Grafik: Linker til byggevarereproducent-undersiden



Hvad er en EPD til byggevarer?

Hvordan får man én?
Og hvad kan du bruge den til?

6 nye videnspakker giver dig svarene.
Find dem her.

 Social- og Boligstyrelsen

The graphic features a man in a suit scratching his head with question marks above him, a folder with documents, and a red call-to-action circle. The Social- og Boligstyrelsen logo is in the bottom left.

Grafik til Facebook
(1350 x 1080px)



Hvad er en EPD til byggevarer?

Hvordan får man én?
Og hvad kan du bruge den til?

6 nye videnspakker giver dig svarene.
Find dem her.

 Social- og Boligstyrelsen

The graphic features a man in a suit scratching his head with question marks above him, a folder with documents, and a red call-to-action circle. The Social- og Boligstyrelsen logo is in the bottom right.

Grafik til LinkedIn
(1200 x 628)



Hvad er en EPD til byggevarer?

Hvordan får man én?
Og hvad kan du bruge den til?

6 nye videnspakker giver dig svarene.
Find dem her.

 Social- og Boligstyrelsen

The graphic features a man in a suit scratching his head with question marks above him, a folder with documents, and a red call-to-action circle. The Social- og Boligstyrelsen logo is in the bottom right.

Grafik til nyhedsbrev 1
(1350 x 300px)



Hvad er en EPD til byggevarer?

Hvordan får man én?
Og hvad kan du bruge den til?

6 nye videnspakker giver dig svarene.
Find dem her.

 Social- og Boligstyrelsen

The graphic features a man in a suit scratching his head with question marks above him, a folder with documents, and a red call-to-action circle. The Social- og Boligstyrelsen logo is in the bottom left.

Grafik til nyhedsbrev 2
(840 x 520)

Målgruppe: Rådgivere

8. Tekst: Linker til byggerådgiver-undersiden

Som byggerådgiver har du helt sikkert hørt om miljøvaredeklarationer (EPD'er), men hvad er det nu lige formålet med dem er? Og hvordan bruger du dem fx i forbindelse med en LCA på bygningsniveau?

Dét og meget mere, kan du finde svar på i Social-og Boligstyrelsens nye informationsmaterialer omkring EPD'er.

Materialerne er samlet i en videnspakke, som svarer på de hyppigst stillede spørgsmål blandt byggerådgivere. Videnspakken indeholder bl.a. animationsvideoer, FAQ'er, artikler og slidedecks.

Du finder materialet på Social- og Boligstyrelsens hjemmeside [her](#):

8. Grafik: Linker til byggerådgiver-undersiden

Hvordan læser og validerer man en EPD?

Og hvor finder man den?

En ny videnspakke til byggerådgivere med film, artikler og slides – giver svarene.

Find videnspakken her



 Social- og Boligstyrelsen

Grafik til Facebook
(1350 x 1080px)

Hvordan læser og validerer man en EPD?

Og hvor finder man den?

En ny videnspakke til byggerådgivere med film, artikler og slides – giver svarene.

Find videnspakken her



 Social- og Boligstyrelsen


Grafik til LinkedIn
(1200 x 628)


Hvordan læser og validerer man en EPD?

Og hvor finder man den?

En ny videnspakke til byggerådgivere med film, artikler og slides – giver svarene.

Find videnspakken her



 Social- og Boligstyrelsen

Grafik til nyhedsbrev 1
(1350 x 300px)

Hvordan læser og validerer man en EPD?

Og hvor finder man den?

En ny videnspakke til byggerådgivere med film, artikler og slides – giver svarene.

Find videnspakken her



 Social- og Boligstyrelsen

Grafik til nyhedsbrev 2
(840 x 520)


**Målgruppe:
Udførende aktører-
undersiden**

9. Tekst: Linker til udførende aktører-undersiden

Som entreprenør, håndværker eller installatør har du måske hørt om miljøvaredeklarationer (EPD'er). Men hvad er det nu lige EPD'er er? Hvad er formålet med dem? Og hvad betyder de i dit daglige arbejde?

Dét og meget mere, kan du finde svar på i Social-og Boligstyrelsens nye informationsmaterialer, særligt målrettet dig som entreprenør, håndværker eller installatør.

Materialerne er samlet i en videnspakke, som svarer på de hyppigst stillede spørgsmål omkring EPD'er. Videnspakken indeholder bl.a. animationsvideoer, FAQ'er, artikler og slidedecks.

Du finder videnspakken på Social- og Boligstyrelsens hjemmeside 

9. Tekst: Linker til udførende aktører-undersiden



Grafik til Facebook
(1350 x 1080px)



Grafik til LinkedIn
(1200 x 628)



Grafik til nyhedsbrev 1
(1350 x 300px)



Grafik til nyhedsbrev 2
(840 x 520)